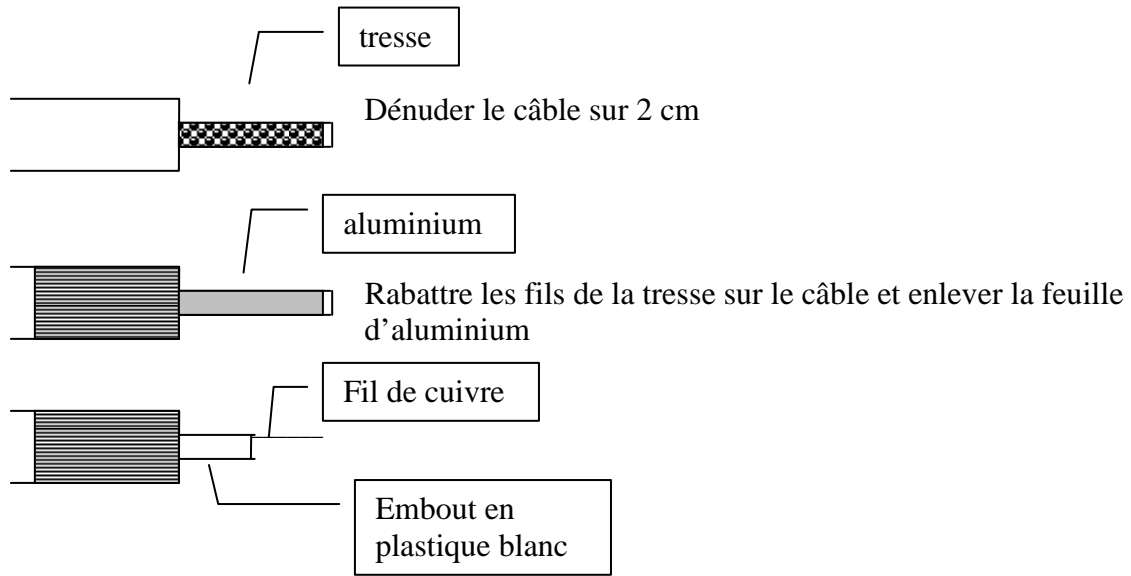


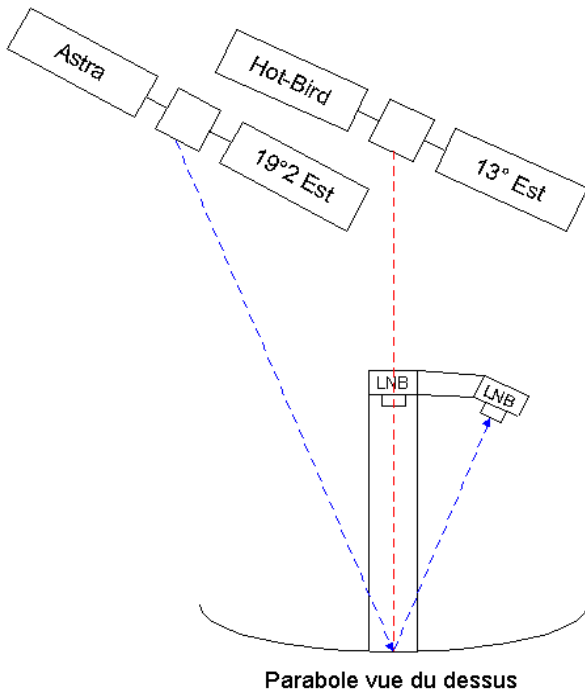
Préparation des connexions pour les câbles satellites



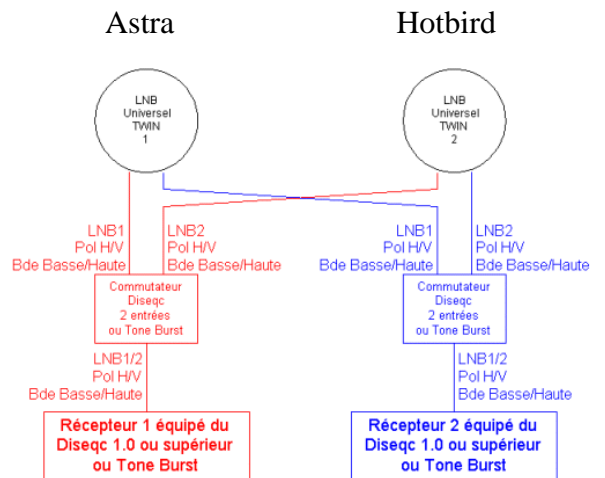
Dénuder le câble en plastique sur 1 cm, sans abîmer le fil de cuivre.

Ensuite visser la fiche F sur le câble jusqu'à ce que l'embout en plastique blanc arrive au bord intérieur de la fiche F. Attention à ce qu'aucun fil rabattu ne touche le fil de cuivre.

Connexions des têtes au DiseqcC (switch)



Important de connecter Astra sur LNB 1 (ou A) et HotBird sur LNB 2 (ou B)



<http://www.chez.com/passionsatellite/multitetes.htm>